



Utbildningsutvärdering – en översyn

- Studerandeföreningens utvärdering av tandläkarutbildningen, jämförelse av studenternas upplevelser och utbildningsvariabler.

Med bakgrund för Studerandeföreningens policydokument samt verksamhetsmål, resultatet av Sveriges Tandläkarförbunds undersökning 2016 som ligger till grund för förbundets utbildningspolitiska arbete och är ett led i Tandläkarförbundets arbete med att säkra kvalitet och patientsäkerhet i svensk tandvård, har Studerandeföreningen under 2018 utrett samt identifierat grundutbildningarnas bristande områden på respektive lärosäte genom en enkät till studenterna på de senare åren på respektive utbildningsort.

I samband med Studerandeföreningens kick-off i februari 2018 uppmärksammades att studenterna uttryckte missnöje kring delar av utbildningen samt att det föreföll finnas större eller mindre skillnader mellan utbildningen på de olika orterna.

Material och metod

Studerandeföreningens centralstyrelse 2018 arbetade fram en enkät (Bilaga 1) som bestod av 11 frågor som bl.a. handlade om studentens bedömning om möjligheterna att påverka sin utbildning samt hur nöjd studenten var med vissa delar av utbildningen.

Enkäten delades ut till studenterna på terminerna 6 – 10, i samband med en schemalagd aktivitet.

Totalt deltog 437 antal studenter i enkätundersökningen. I Malmö besvarades enkäten av totalt 135 studenter, vilket gav en svarsfrekvens på 76%. I Umeå landade svarsfrekvensen på 53% och enkäten besvarades av totalt 78 studenter.

Vid tolkning av svarsfrekvenserna bör det tas i beaktning att samtliga studenter på respektive termin inte var närvarande när enkäten delades ut vid schemalagda aktiviteter och därmed inte aktivt valde att inte delta.

Antalet svarande i Göteborg var 107 vilket resulterade i en svarsfrekvens på 52%. I Stockholm var totalt 117 studenter som svarade på enkäten vilket gav en svarsfrekvens på 59%.

Respektive lokalförening sammanställde sina enkäter i en Excel-fil som sedan skickades in centralt för sammanställning av samtliga enkätsvar.

Resultat

En majoritet av studenterna visade nöjdhet inom de flesta aspekterna av sin utbildning. Generellt fanns det en spridning i nöjdhet mellan utbildningsorterna som varierade i storlek mellan frågorna.

65,4% av de tillfrågade studenterna uppgav att de var nöjda eller mycket nöjda med antalet studenter per handledare på klinik. Umeå hade högst andel nöjda/mycket nöjda studenter med 91%, medan den lägsta andelen mycket nöjda/nöjda studenter fanns i Stockholm, där endast 1/3 (30,7%) av de tillfrågade studenterna uppgav att de var nöjda eller mycket nöjda med antalet studenter per handledare på klinik.



Sveriges Tandläkarförbund Studerandeföreningen

På frågan om hur nöjda studenterna är med lärarnas/handledarnas arbete på klinik så uppgav en stor majoritet av studenterna på alla utbildningsorter att de var nöjda eller mycket nöjda. En stor majoritet av studenterna med 84,8% var även nöjda/mycket nöjda med lärarnas/handledarnas arbete när det gällde den teoretiska undervisningen.

Endast 52,7% av studenterna var nöjda/mycket nöjda med antalet patient-timmar under hela utbildningen. En stor nöjdhet fanns i Umeå och Malmö med 96,1% respektive 90,4%, samtidigt som 88,3% av de tillfrågade studenterna i Stockholm uppgav att de var missnöjda/mycket missnöjda. Även i Göteborg fanns en stor grad av missnöje med 86,9%.

Enkätsvaren visar att 67,8% av studenterna var nöjda/mycket nöjda med startterminen av patientbehandling. Av de 32,2% studenterna som var missnöjda/mycket missnöjda så är det 95,4% som önskade att ha startterminen av patientbehandling tidigare under utbildningen.

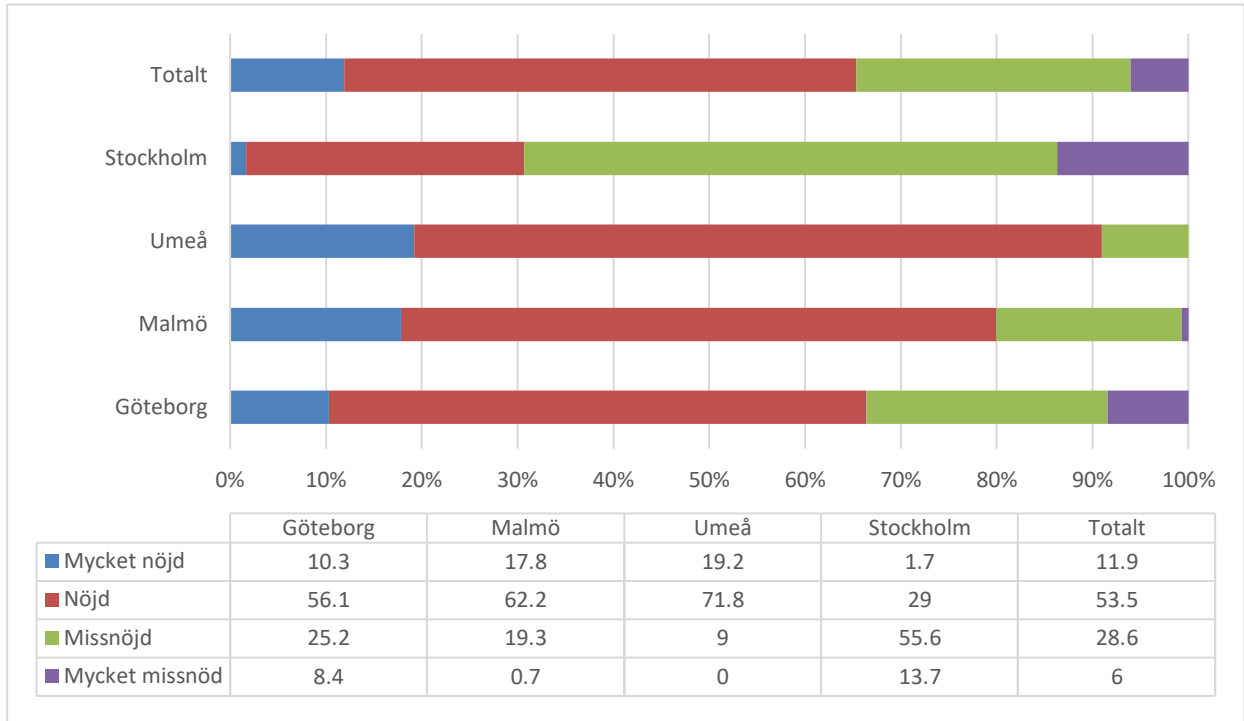
På frågan om hur nöjda studenterna är med sina möjligheter att påverka utbildningen uppgav 56,4% att de är mycket nöjda/nöjda. Även här fanns den högsta andelen nöjda studenter i Umeå med 89,6% medan Göteborg och Stockholm visade de lägsta siffrorna med 33,6% respektive 31,2% nöjdhet.

Totalt var 65,1% av studenterna mycket nöjda/nöjda med sina möjligheter att ta igen missad information. Ett liknande antal, 69,4%, av studenterna kände att de alltid/oftast fick tillräckligt med handledning under sina klinikpass. 81% av studenterna skulle beskriva arbetsmiljön på kliniken som god/mycket god.

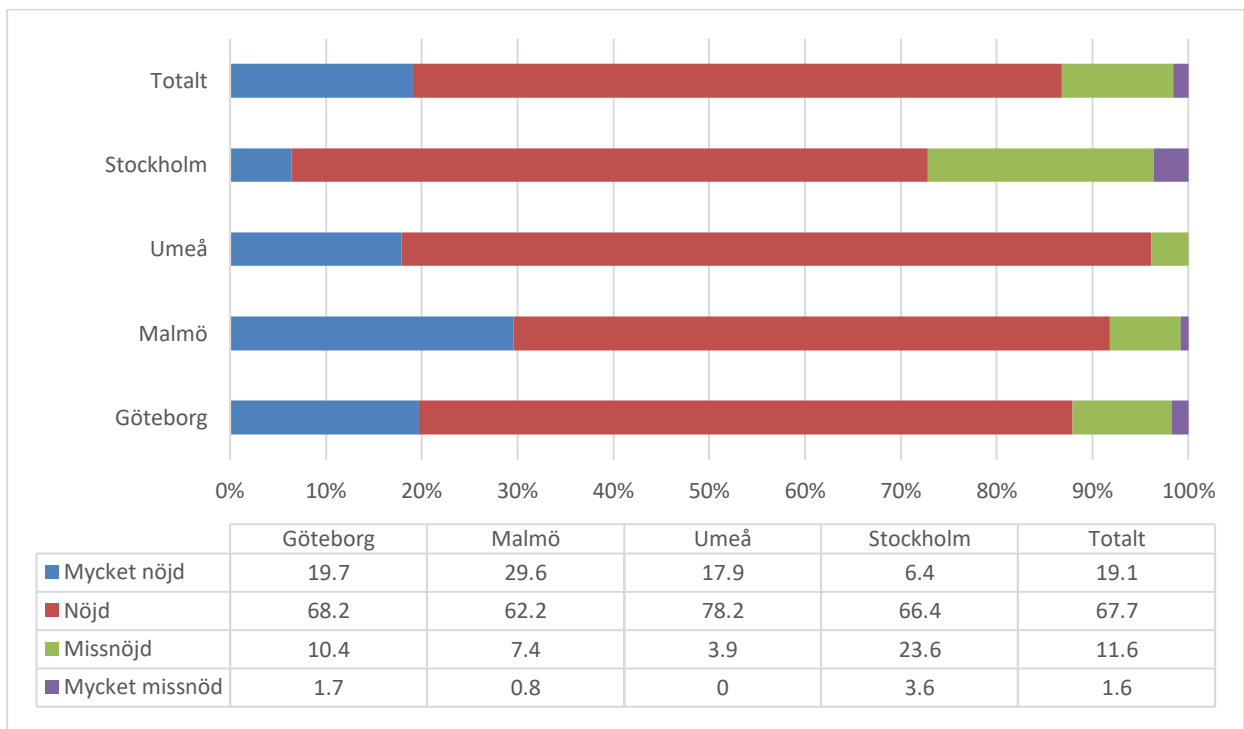
Endast 13,9% av studenterna uppgav att de inte var stressade av skolarbetet.

Korstabellerna över enkätfrågorna 1 – 11.

1) Hur nöjd är du med antalet studenter per handledare på klinik? N = 437

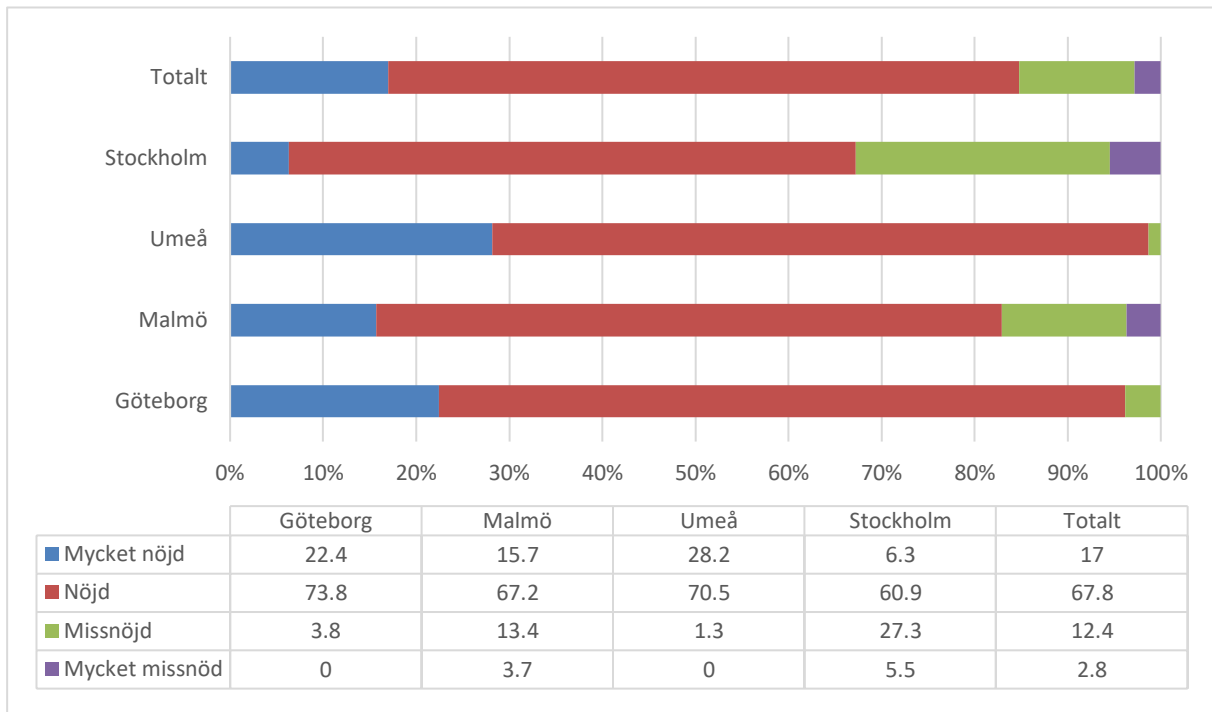


2) Hur nöjd är du med lärarnas/handledarnas arbete på klinik? N = 430

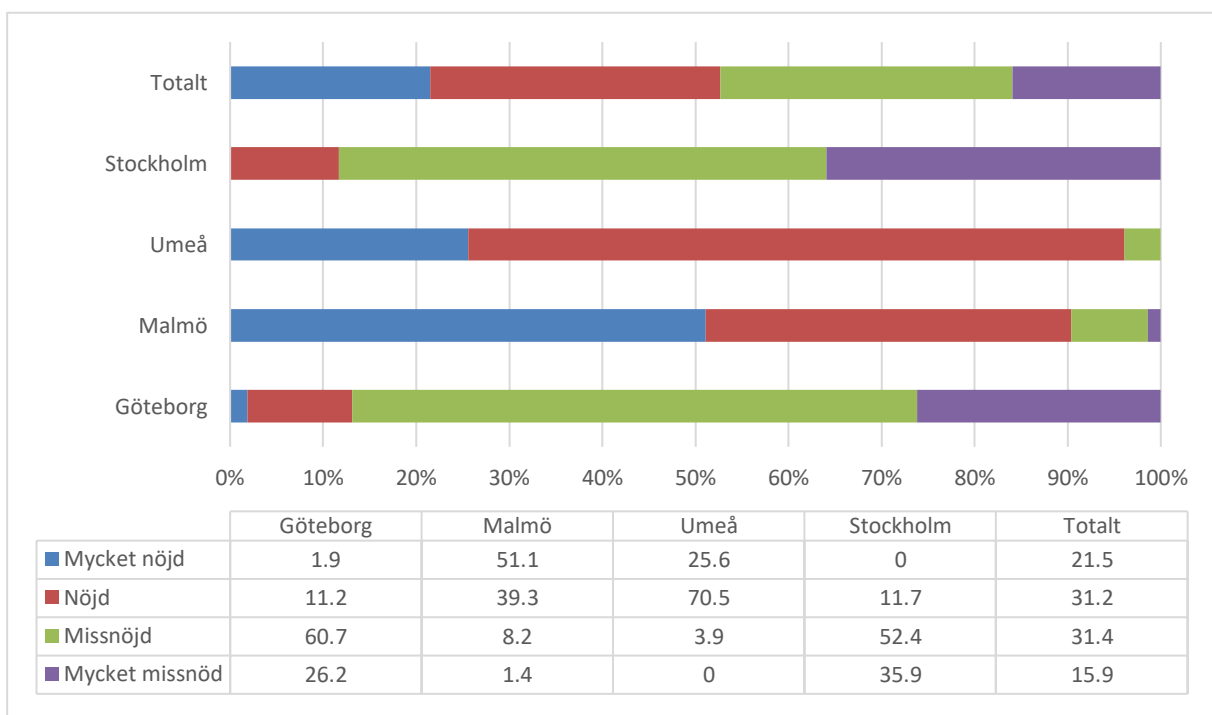




3) Hur nöjd är du med lärarnas/handledarnas arbete när det gäller den teoretiska undervisningen? N = 429

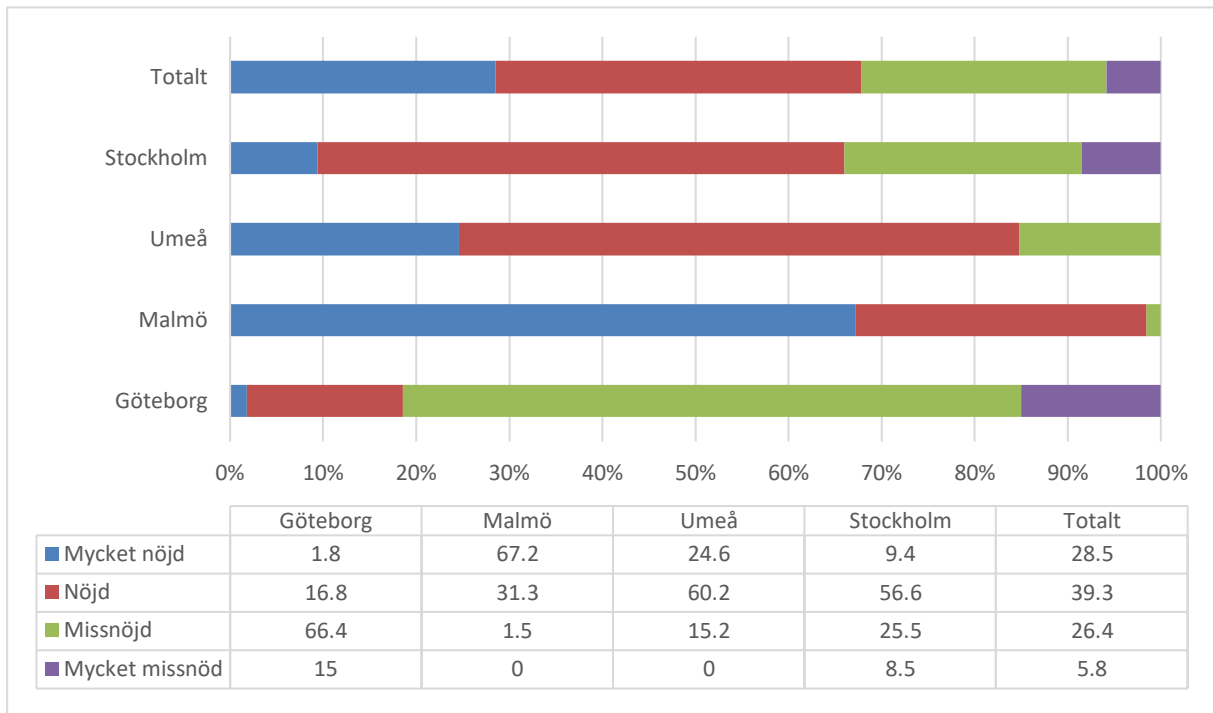


4) Hur nöjd är du med antalet patient-timmar under hela utbildningen? N = 423

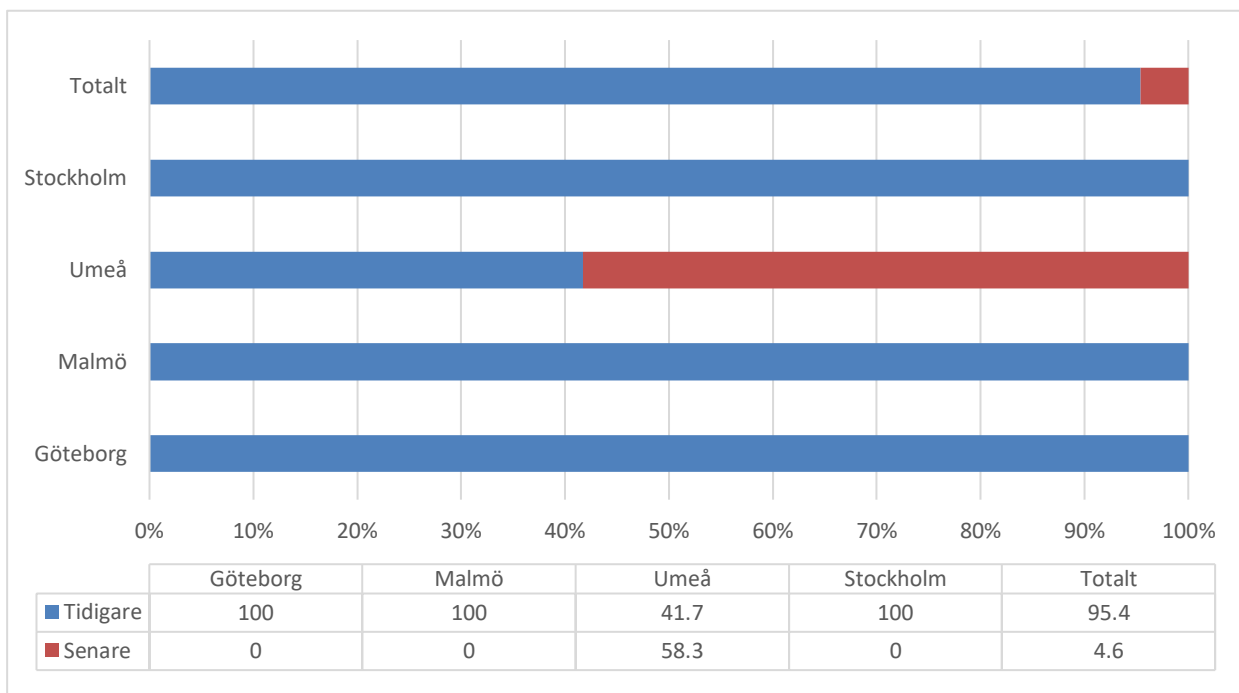




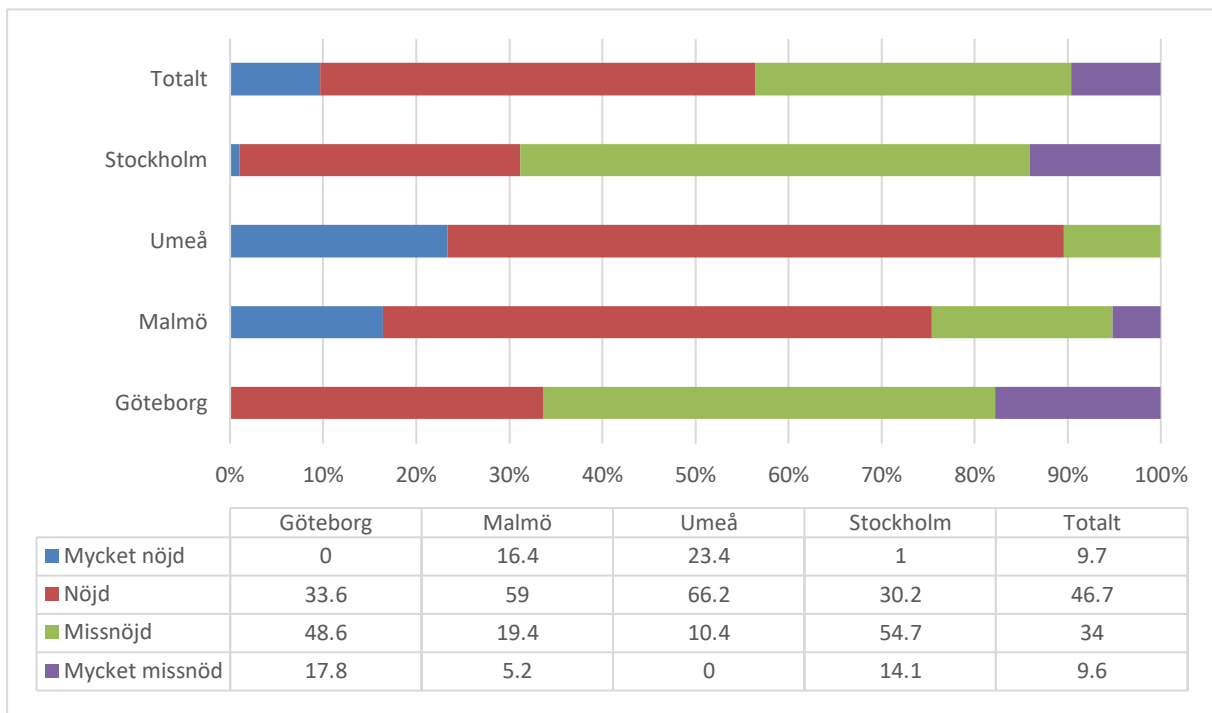
5) Hur nöjd är du med startterminen av patientbehandling i utbildningen? N = 425



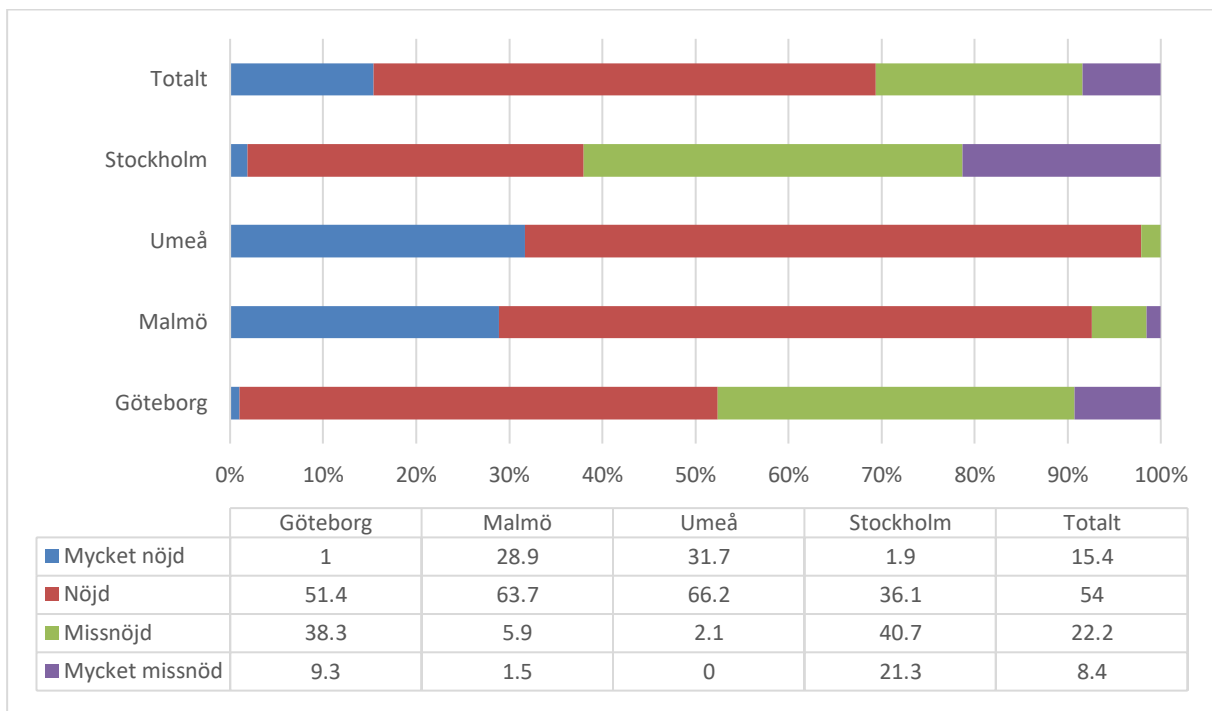
5.1) Om du är missnöjd/mycket missnöjd skulle du vilja ha startterminen av patientbehandling tidigare eller senare?



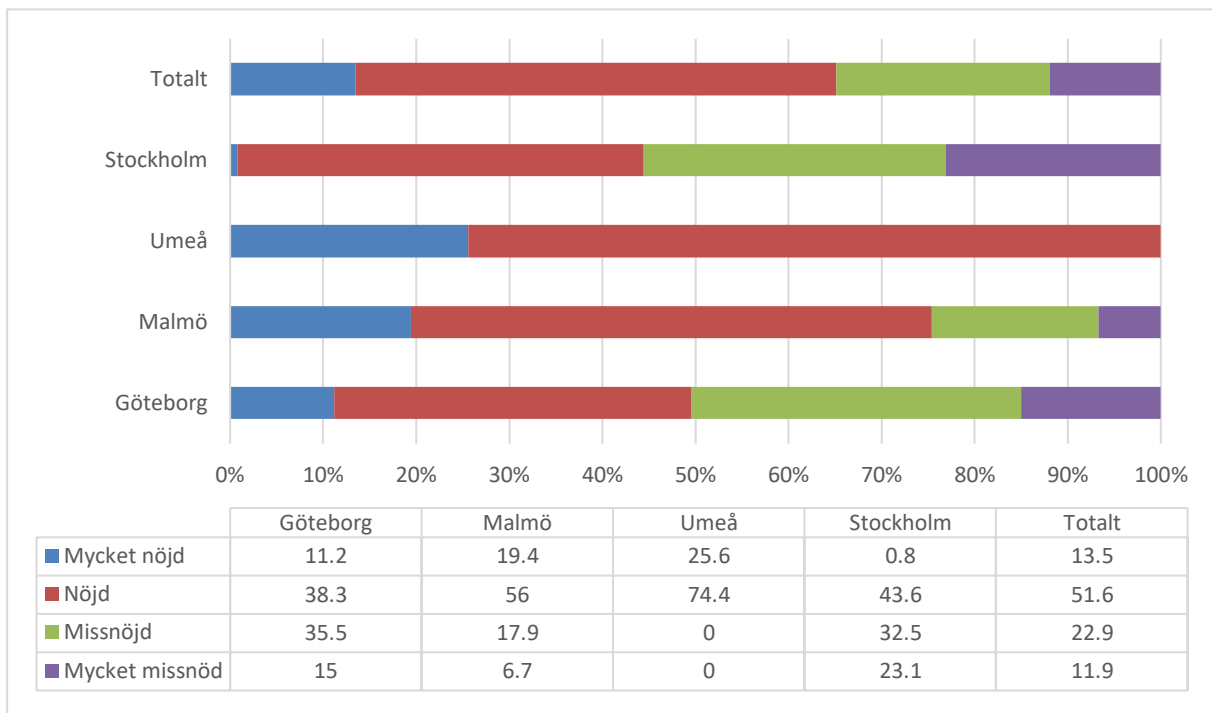
6) Hur nöjd är du med studenternas möjlighet att påverka utbildningen? N = 424



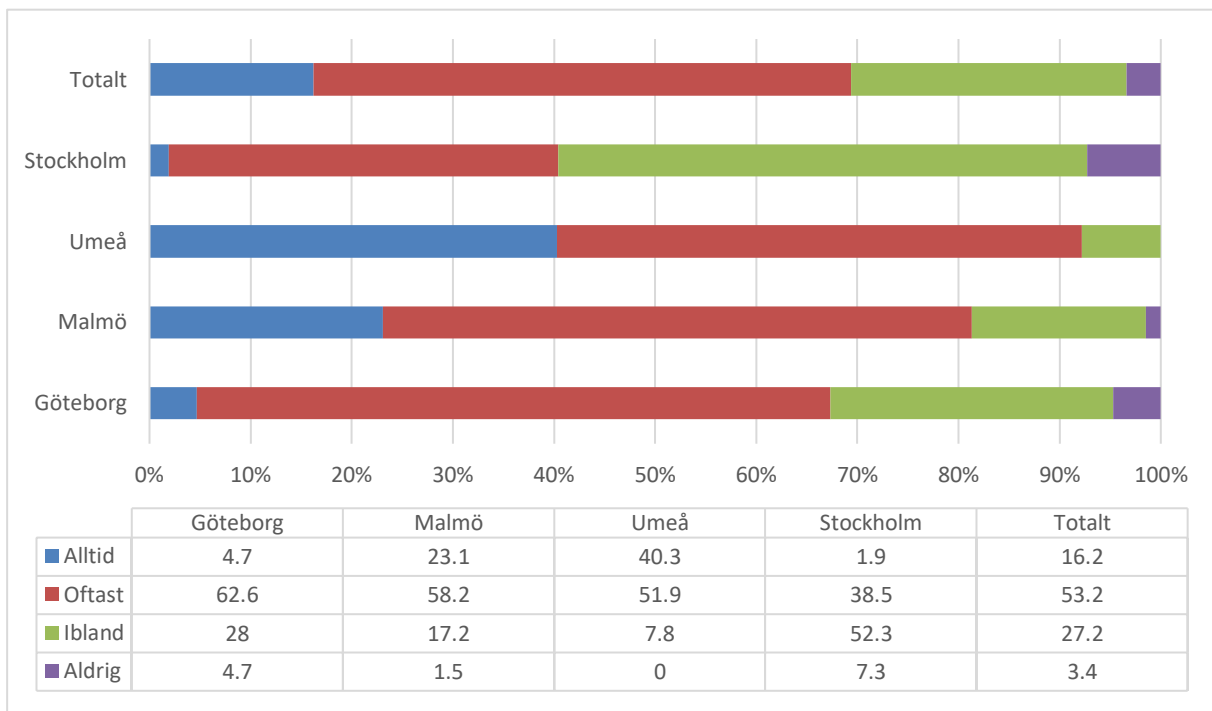
7) Hur nöjd är du med de behandlingar/moment som måste utföras på klinik/preklinik? N = 428



8) Hur nöjd är du med dina möjligheter att ta igen missad information? N = 436

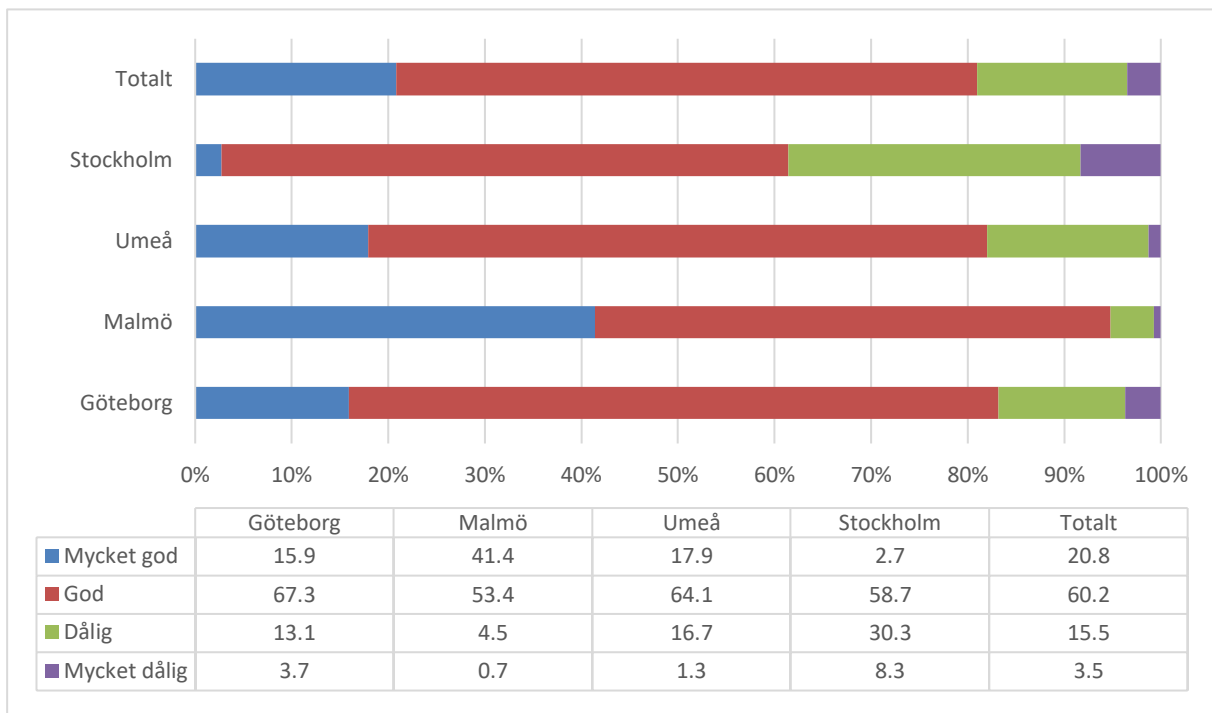


9) Känner du att du får tillräckligt med handledning under dina klinikpass? N = 427

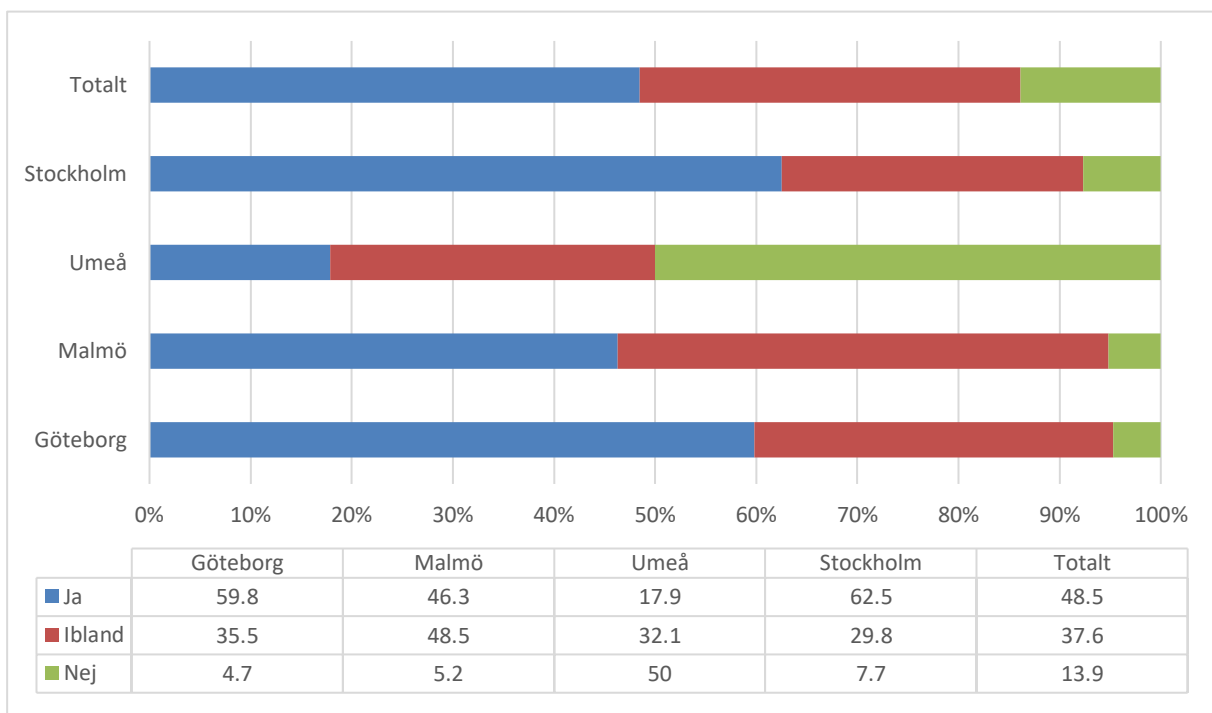




10) Hur skulle du beskriva arbetsmiljön på klinik? N = 427



11) Känner du dig stressad av skolarbetet? N = 423





**Undersökningen är genomförd av Tandläkarförbundets Studerandeförening
2018**

Södra Studerandeföreningen (Malmö):

*Petra Nilsson
Amanda Carlsson
Anna Lidén
Johanna Karjalainen
Natasha Heidarjan
Izabell Pesonen*

Västra Studerandeföreningen (Göteborg):

*Viktoria Réthy
Elina Johansson
Hannan Hana
Ali Sherif
Tishana Persson
Jasmine Axelsson*

Östra Studerandeföreningen (Stockholm):

*Aylin Marinova
Mira Florin
Shadi Rahimi
Aylin Deyhim
Pegah Baghernejad
Ajmal Charlie Naja*

Norra Studerandeföreningen (Umeå):

*Kaysar Pairo
Nick Sina Moghbel
Eda Sina Tirpan
Josefin Alsaksak
Elma-Petra Naser
Amina Granov*

Studerandeföreningens ordförande:

Lyova Torosyan



Enkätundersökning, Termin 6 – 10

Tandläkarförbundets Studerandeförening utför under 2018 en undersökning av skillnaderna mellan de olika tandläkarutbildningarna och hur nöjda studenterna är med sin utbildning. Tack för att Du tar dig tid!

Utbildningsort:

Ålder:

Kurs/Termin:

Kön:

Hur nöjd är du med:

1. Antalet studenter per handledare på klinik?

Mkt nöjd

Nöjd

Missnöjd

Mkt missnöjd

2. Lärarnas/handledarnas arbete på klinik?

Mkt nöjd

Nöjd

Missnöjd

Mkt missnöjd

3. Lärarnas/handledarnas arbete när det gäller den teoretiska undervisningen?

Mkt nöjd

Nöjd

Missnöjd

Mkt missnöjd

4. Antalet patient-timmar under hela utbildningen?

Mkt nöjd

Nöjd

Missnöjd

Mkt missnöjd

5. Startterminen av patientbehandling i utbildningen?

Mkt nöjd

Nöjd

Missnöjd

Mkt missnöjd

⇒ Om du är missnöjd/mkt missnöjd, skulle Du vilja ha startterminen av patientbehandling:

Tidigare

Senare

6. Studenternas möjlighet att påverka utbildningen?

Mkt nöjd

Nöjd

Missnöjd

Mkt missnöjd

7. De behandlingar/moment som måste utföras på klinik/preklinik? (kurskrav, kliniska examinationer mm)

Mkt nöjd

Nöjd

Missnöjd

Mkt missnöjd

8. Dina möjligheter att ta igen missad information? (genom extra pass, direkt kontakt med handledare mm)

Mkt nöjd

Nöjd

Missnöjd

Mkt missnöjd

9. Känner du att du får tillräckligt med handledning under dina klinikpass?

Alltid

Oftast

Ibland

Aldrig

10. Hur skulle du beskriva arbetsmiljön på klinik?

Mkt god

God

Dålig

Mkt dålig

⇒ Om dålig/mkt dålig: vad anser Du är det största problemet?

11. Känner du dig stressad av skolarbetet?

Ja

Ibland

Nej

Alla svar är anonyma. Resultatet av undersökningen kommer att presenteras under HT 2018.

TACK!