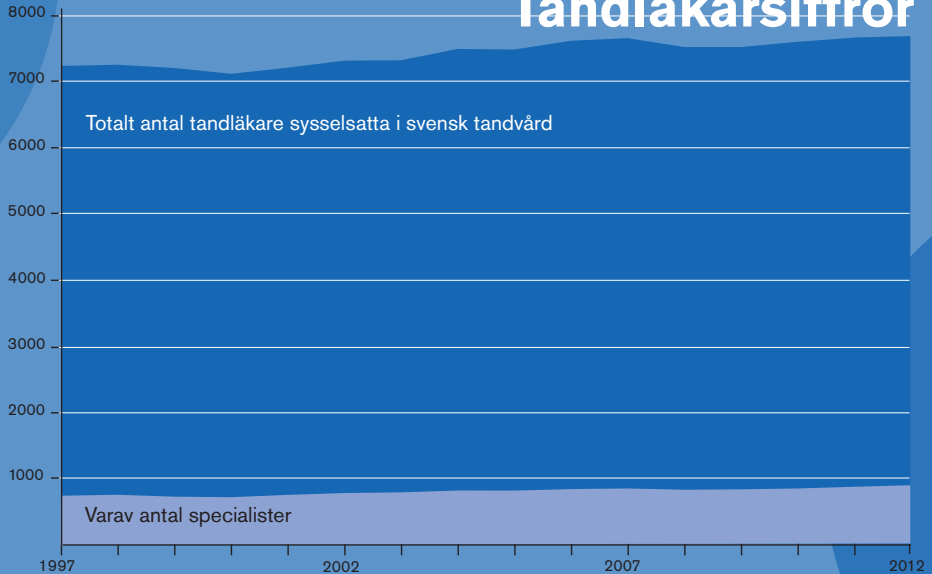



# Tandläkarsiffror



Sveriges Tandläkarförbund

I din hand håller du en presentation av hur Tandläkarsverige ser ut idag. Här har vi sammanställt uppgifter över hur tandläkarantalet utvecklats historiskt, hur könsfördelningen ser ut och tillgången på specialisttandläkare i olika delar av Sverige. Här finner du också information om Sveriges Tandläkarförbunds medlemmar. Uppgifterna är de senast tillgängliga.

*Stockholm, maj 2015*



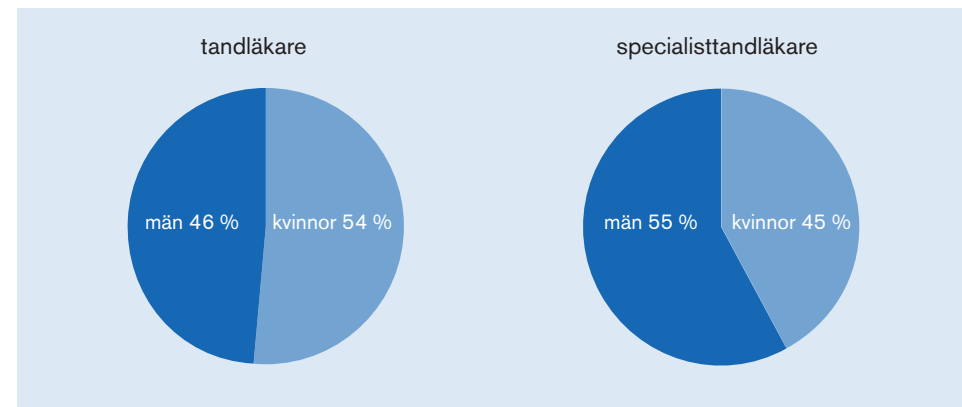
## Antal tandläkare och specialisttandläkare sysselsatta i svensk tandvård

år	1997	1998	1999	2000	2001	2002			
tandläkare	7 289	7 281	7 315	7 233	7 236	7 313			
varav specialisttandläkare	745	757	759	752	755	784			
2003	2004	2005	2006	2007	2008	2009	2010	2011	2012
7 306	7 450	7 442	7 554	7 585	7 476	7 468	7 543	7 655	7 699
792	821	820	843	852	833	838	852	859	891

Antal yrkesverksamma tandläkare respektive specialisttandläkare sysselsatta i svensk tandvård, 1997-2012

Källa: Socialstyrelsen, Tillgång på barnmorskor, sjuksköterskor, läkare, tandhygienister och tandläkare 2012

## Könsfördelning bland tandläkare och specialisttandläkare



Könsfördelning bland tandläkare respektive specialisttandläkare sysselsatta i svensk tandvård 2012

Källa: Socialstyrelsen, Tillgång på barnmorskor, sjuksköterskor, läkare, tandhygienister och tandläkare 2012

## Åldersfördelning bland tandläkare och specialisttandläkare

Åldersgrupp	<35 år	35-44 år	45-54 år	≥55 år	totalt
tandläkare	18 %	18 %	22 %	43 %	7 699
specialisttandläkare	2 %	22 %	24 %	53 %	891

Åldersfördelning bland tandläkare och specialisttandläkare sysselsatta i svensk tandvård 2012  
(Eftersom procentalen är avrundade summerar andelarna inte alltid till 100 procent.)  
Källa: Socialstyrelsen, Tillgång på barnmorskor, sjuksköterskor, läkare, tandhygienister och tandläkare 2012

## Utbildningsland för tandläkare\* sysselsatta i svensk tandvård

utbildad i Sverige	utbildad inom EU/EES	utbildad i land utanför EU/EES
6 911	299	489
totalt		
7 699		

\* Tabellen omfattar antal tandläkare med svenskt personnummer  
Källa: Socialstyrelsen, Årsrapport Nationella Planeringsstödet 2015, Socialstyrelsen, NPS-registret

## Köns- och åldersfördelning bland specialisttandläkare

specialitet	<45 år	45-54 år	≥55 år	varav andel kvinnor	totalt antal
Pedodonti	25 %	24 %	51 %	81 %	88
Ortodonti	29 %	21 %	51 %	55 %	273
Parodontologi	17 %	27 %	55 %	40 %	103
Oral kirurgi	27 %	20 %	53 %	20 %	150
Endodonti	26 %	20 %	54 %	42 %	50
Oral protetik	16 %	31 %	53 %	32 %	142

specialitet	<45 år	45-54 år	≥55 år	total andel kvinnor	totalt antal
Odont. radiologi	23 %	27 %	50 %	56 %	48
Bettfysiologi	16 %	24 %	59 %	54 %	37
totalt	24 %	24 %	53 %	45 %	891

Specialisttandläkare sysselsatta inom tandvården efter åldersklass och specialitet, andel i % november 2012  
(Eftersom procenttalen avrundas summerar andelarna inte alltid till 100 procent.)

Källa: Socialstyrelsen, Tillgång på barnmorskor, sjuksköterskor, läkare, tandhygienister och tandläkare 2012

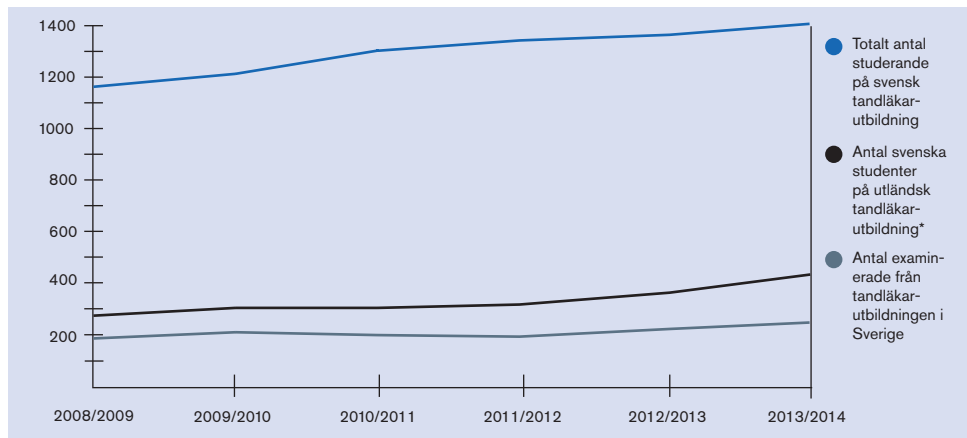
## Antal tandläkare i offentlig eller privat regi

län	i offentlig regi	i privat regi	totalt	per 100 000 invånare
Norrbottnens län	141	50	191	77
Västerbottnens län	179	59	238	92
Jämtlands län	61	42	103	82
Västernorrlands län	94	63	157	65
Gävleborgs län	113	69	182	66
Dalarnas län	110	67	177	64
Västmanlands län	114	75	189	74
Örebro län	133	76	209	74
Värmlands län	130	70	200	73
Västra Götalands län	837	546	1 383	87
Hallands län	106	121	227	75

län	i offentlig regi	i privat regi	totalt	per 100 000 invånare
Skåne län	454	573	1 027	81
Blekinge län	65	46	111	73
Gotlands län	27	23	50	87
Kalmar län	93	69	162	69
Kronobergs län	75	74	149	80
Jönköpings län	193	82	275	81
Östergötlands län	191	119	310	72
Södermanlands län	138	81	219	80
Uppsala län	188	97	285	83
Stockholms län	695	1 160	1 855	87
<b>hela riket</b>	<b>4 137</b>	<b>3 562</b>	<b>7 699</b>	<b>81</b>

Antal tandläkare sysselsatta inom tandvården i offentlig respektive privat regi per län samt i hela riket 2012  
 Källa: Socialstyrelsen, Tillgång på barnmorskor, sjuksköterskor, läkare, tandhygienister och tandläkare 2012

## Svenska tandläkarstuderande i Sverige och utomlands läsåren 2008-2014



Källa: Socialstyrelsen, Årsrapport Nationella Planeringsstödet 2015 samt Universitetskanslersämbetets statistikdatabas

\* avser svenska studenter utomlands som fått studiemedel utbetalt. Uppgifterna avser kalenderåren 2008-2014

## Antal kvinnor och män bland nyantagna på svensk tandläkarutbildning

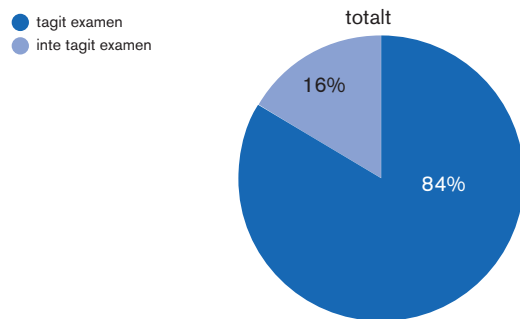
läsår	antal kvinnor	antal män	totalt*	andel kvinnor(%)**
2008/2009	148	129	279	53 %
2009/2010	188	123	313	60 %
2010/2011	197	138	338	59 %
2011/2012	198	151	343	59 %
2012/2013	221	131	359	63 %
2013/2014	229	132	370	63 %

Källa: Universitets- och högskolerådets antagningsstatistik.

\* totala antalet inkluderar de antagna som inte har svenskt personnummer och därför ej registrerats som kvinna eller man i statistiken.

\*\* andelen kvinnor är den andel av de antagna vars könstillhörighet vi har vetskap om.

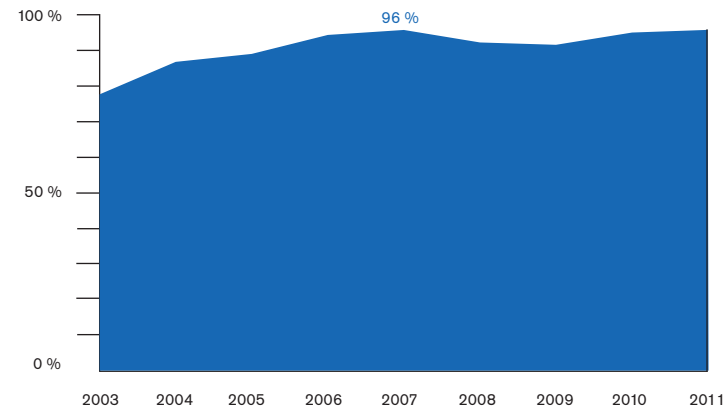
## Examensfrekvens bland tandläkarstudenter läsåret 2011/2012



Examensfrekvens mätt som programmets nominella studietid (5 år) plus tre år

Källa: Universitetskanslersämbetet, Universitet och högskolor, Genomströmning och resultat på grundnivå och avancerad nivå till och med 2011/12

## Andel nyutbildade tandläkare sysselsatta inom ett år efter examen



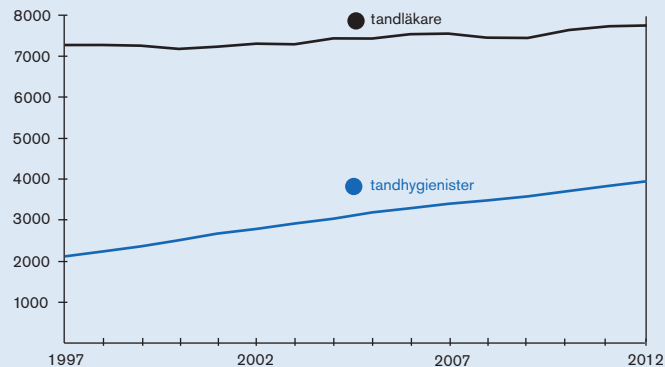
Andelen (%) sysselsatta tandläkare inom ett år efter examensår 2003-2011 i svensk tandvård

Genomsnitt för perioden 1996-2011 är 74 %

Källa: Socialstyrelsen, NPS-registret 2015



## Yrkesverksamma i svensk tandvård åren 1995-2012



Källa: Socialstyrelsen, Tillgång på barnmorskor, sjuksköterskor, läkare, tandhygienister och tandläkare 2012

### 2012

tandläkare: 7 699 st

tandhygienister: 3 989 st

tandsköterskor: 12 000 st\*

tandtekniker: 1 500 st\*\*

\*enligt uppskattning från Svenska Tandsköterskeförbundet 2014.

\*\*enligt uppskattning från Sveriges Tandteknikerförbund 2014.

## Förbundssiffror

### Medlemmar i Sveriges Tandläkarförbund år 2015

riksförening	antal medlemmar
Tjänstetandläkarna (TT)	3 701
Tandläkare - Egen Verksamhet (TEV)	1 447
Sveriges Odontologiska universitetslärare (SOL)	204
Studerandeföreningen (Stud)	1 329
passiva*	883
<b>totalt</b>	<b>7 564</b>

Källa: Sveriges Tandläkarförbund 2015.

\*Avser pensionerade samt utlandsboende medlemmar.

## Källor

Socialstyrelsen, Årsrapport Nationella Planeringsstödet (NPS) 2015.

Socialstyrelsen, Statistik om hälso- och sjukvårdspersonal.

Socialstyrelsen, Tillgång på barnmorskor, sjuksköterskor, läkare, tandhygienister och tandläkare 2012.

Socialstyrelsen, NPS-registret.

Universitetskanslersämbetet, Universitet och högskolor, Genomströmning och resultat på grundnivå och avancerad nivå till och med 2011/12, UF 20 SM 1303.

Universitetskanslersämbetets statistikdatabas

Sveriges Tandläkarförbund

De odontologiska institutionerna vid Malmö högskola, Göteborgs universitet, Karolinska Institutet och Umeå universitet.

Sveriges Tandteknikerförbund 2014

Sveriges Tandsköterskeförbund 2014



# Sveriges Tandläkarförbund

Box 1217 ▪ 111 82 Stockholm ▪ Telefon 08-666 15 00  
kansli@tandlakarforbundet.se ▪ [www.tandlakarforbundet.se](http://www.tandlakarforbundet.se)